



CYCLO VAC

CENTRALE STOFZUIGER

Hoe vervang ik een handgreep ?

Stap 1

Draai de schroef aan de onderkant van de greep.



CYCLO VAC

Voor het leven



CYCLO VAC

CENTRAAL STOFZUIGSYSTEEM

Stap 2

Met een platte schroevendraaier Klik en schuift U de onderkant los.



Stap 3

Maak de klik-ring los. Bij de oude systemen is dat Klikken bij de nieuwe word het geschroefd.



CYCLO VAC

Voor het leven



CYCLO VAC

CENTRAAL STOFZUIGSYSTEEM


Stap 4

Verwijder het printje voordat U de slang uit uw handgreep trekt.



Stap 5

Trek de slang uit het handgreep.



CYCLO VAC

Voor het leven



CYCLO VAC

CENTRAAL STOFZUIGSYSTEEM

Stap 6

Schuif de losse ring helemaal naar het uiteinde van uw slang.



tap 7

Het Dun weerhaakje naar binnen duwen en schuif dan het kapje naar voren.



CYCLO VAC

Voor het leven



CYCLO VAC

CENTRAAL STOFZUIGSYSTEEM


Stap 8

Klik de twee halve ringen voorzichtig van elkaar af.



Stap 9

Verwijder de twee halve ringen, en hou de slang op zijn plaats.



CYCLO VAC

Voor het leven



CYCLO VAC

CENTRAAL STOFZUIGSYSTEEM

Stap 10

Haal de oude ring eraf en plaats de nieuwe. Let op! Dat U de ring er juist over schuift.



Stap 11

Plaats de twee halve ringen juist terug, en schuif het kapje er terug op.



CYCLO VAC

Voor het leven



CYCLO VAC

CENTRAAL STOFZUIGSYSTEEM


Stap 12

Zorg ervoor dat U het kapje terug vastklikt.



Stap 13

Schuif de ring terug tot aan het handvat.



CYCLO VAC

Voor het leven



CYCLO VAC

CENTRAAL STOFZUIGSYSTEEM

Stap 14

Plaats de slang in de nieuwe greep. Let op! Dat de koperen ringen op de juiste plaats zitten.



Stap 15

Plaats de klik-ring en schroef deze vast.



CYCLO VAC

Voor het leven



CYCLO VAC

CENTRAAL STOFZUIGSYSTEEM

Stap 16

Plaats de Printplaat terug in de houder.



Stap 17

Schuif het kapje aan de onderkant van het handgreep er terug op.



CYCLO VAC

Voor het leven



CYCLO VAC

CENTRAAL STOFZUIGSYSTEEM

Stap 18

Draai de schroef aan de onderkant terug vast.



Stap 19

Stofzuigen Maar !!



CYCLO VAC

Voor het leven